

## L'INSERTION PROFESSIONNELLE DES DIPLÔMÉS Edition 2022

### DIPLÔMÉS 2020-2021

**Objectif :** Cette infographie illustre les principaux résultats de l'enquête statistique qui approfondit la transition de l'université vers le marché de l'emploi et les perspectives d'insertion professionnelle des diplômés de l'année.

#### FACULTE DE MEDECINE DE SOUSSE

DIPLÔMÉS  
ENQUETÉS:

262

52

dont :

REONDANTS

Une femme



78,8%

Un homme



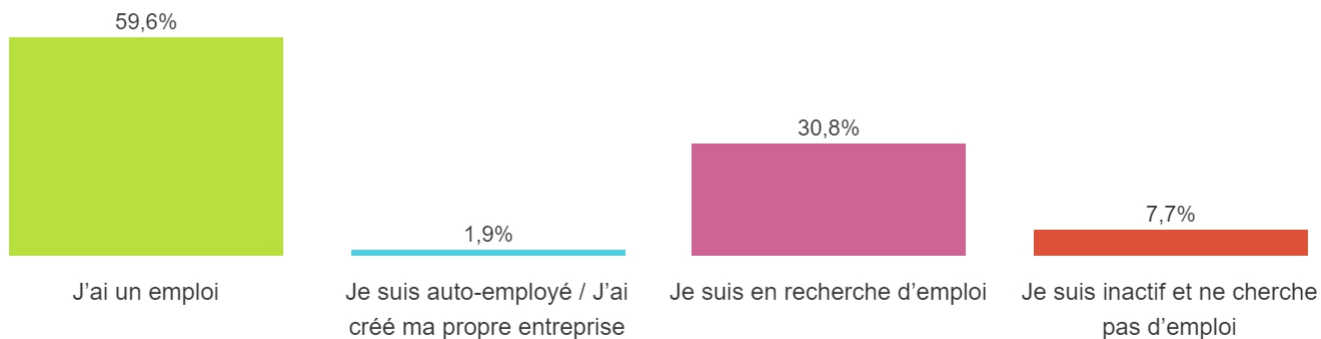
21,2%

TAILLE DE  
L'ECHANTILLON

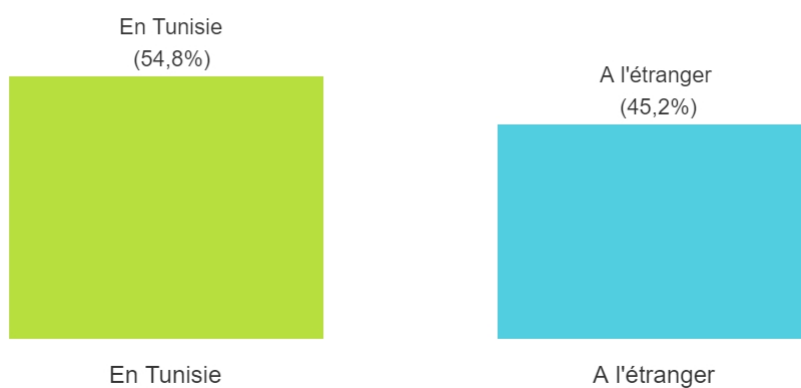
19,84%

#### SITUATION DES DIPLÔMÉS SUR LE MARCHÉ DE L'EMPLOI

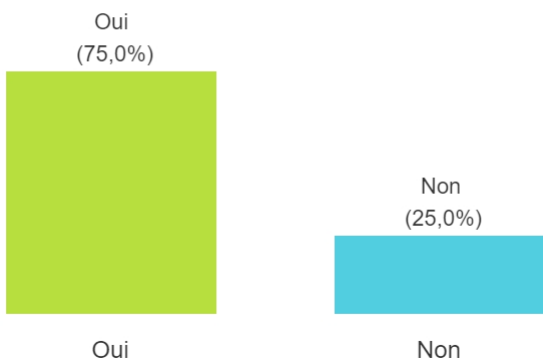
##### Situation actuelle d'emploi



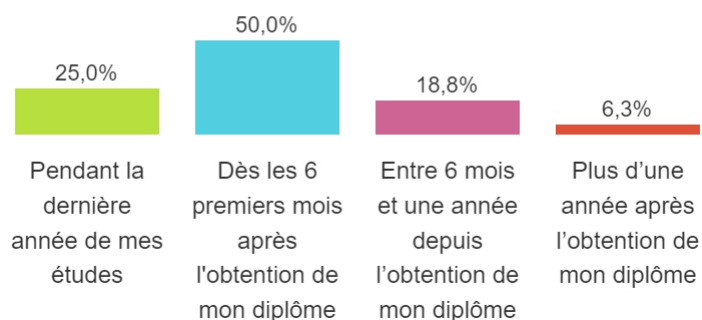
##### Pays du travail



Diplômés ayant effectué des stages ou de l'intérim faute d'un emploi plus stable Depuis l'obtention du diplôme

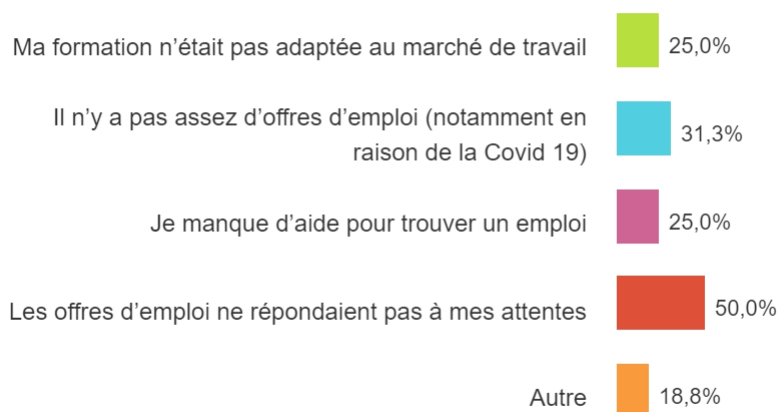


Durée d'obtention d'un emploi



Causes de la non insertion

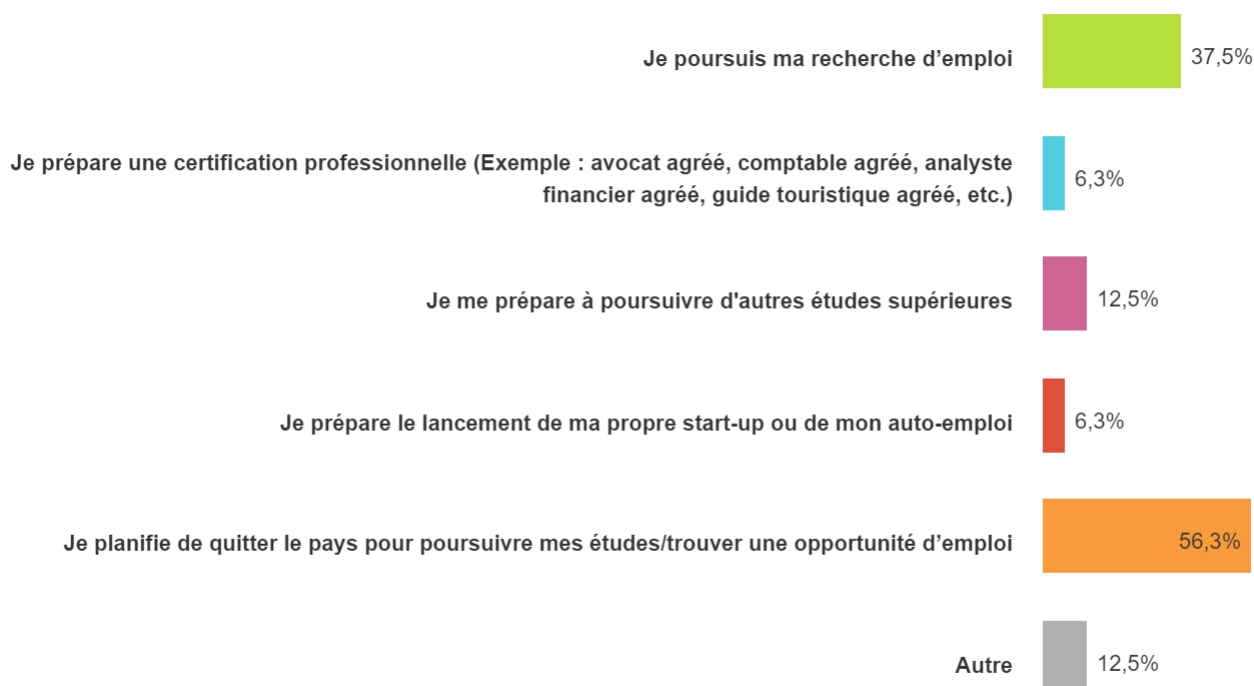
Cause de la non insertion des diplômés



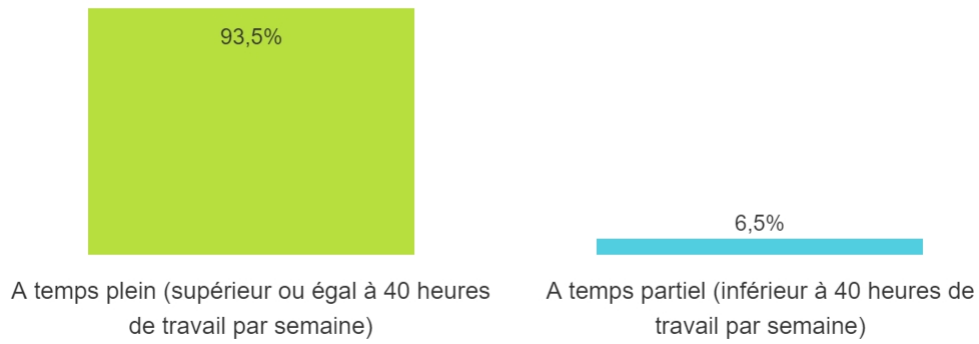
Autre Causes



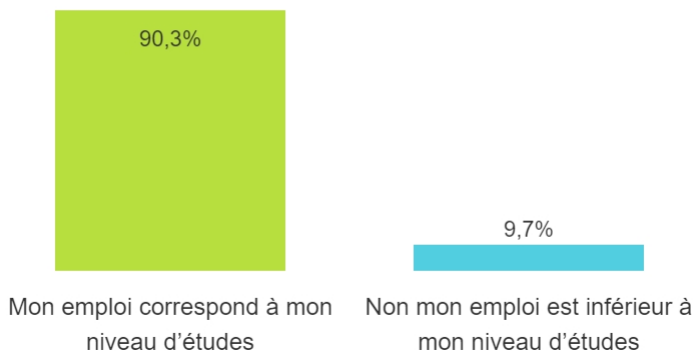
Projets à Court Terme



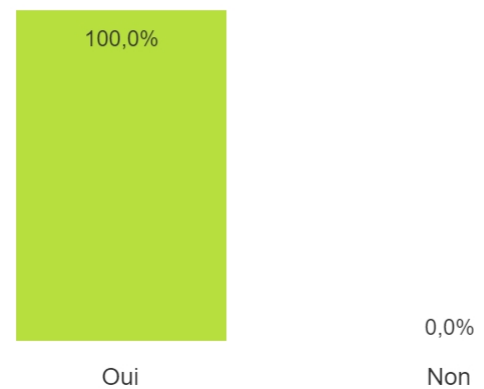
## Type d'emploi



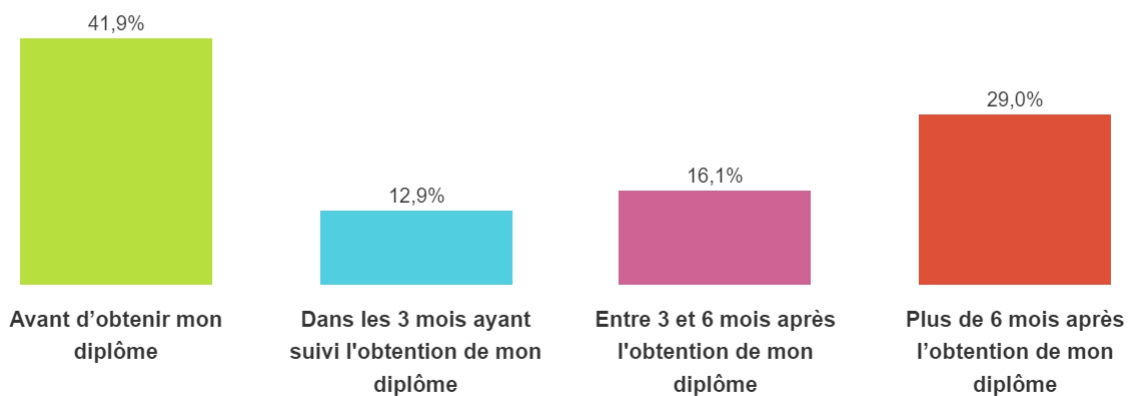
## Correspondance emploi et niveau d'études



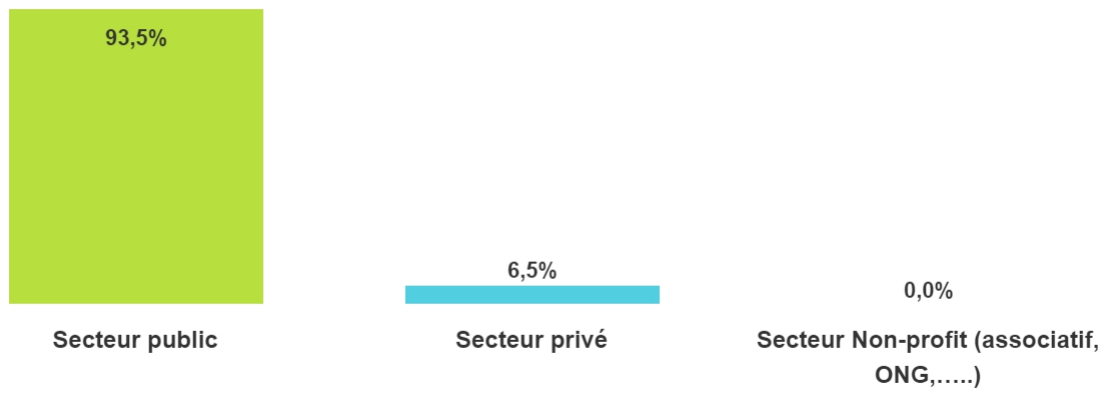
## Correspondance emploi et domaine d'études



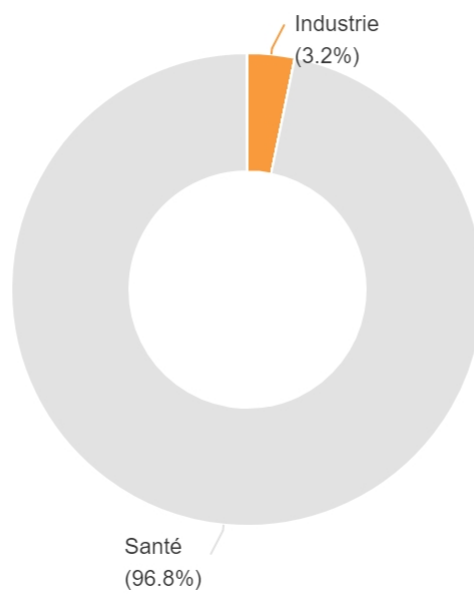
## Durée d'obtention de l'emploi



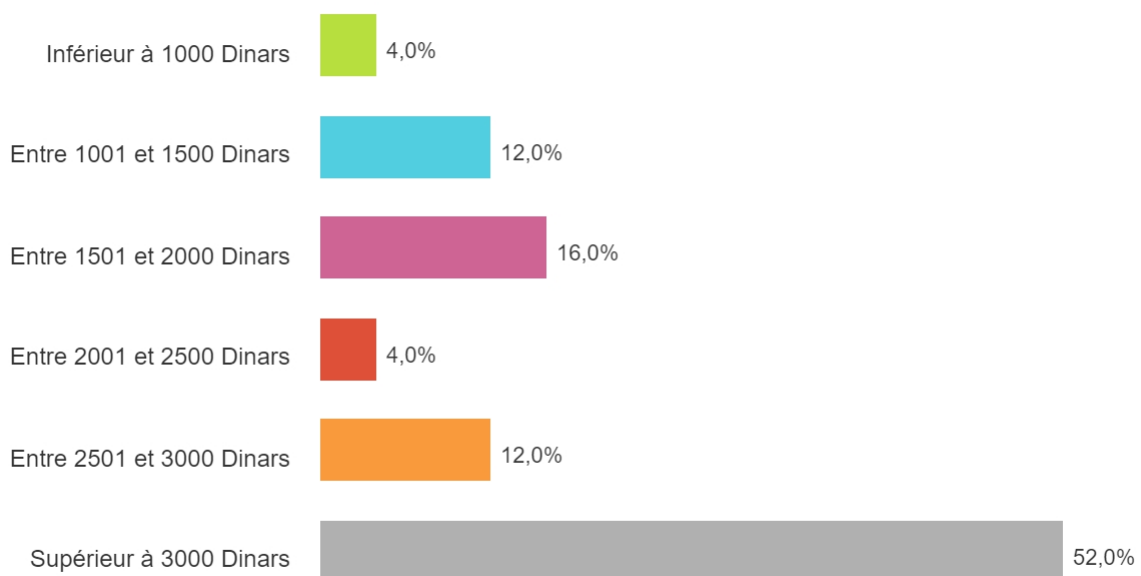
## Secteur d'emploi



## Secteur économique de l'emploi



## DISTRIBUTION DES SALAIRE DES DIPLÔMÉS




## SATISFACTION DES DIPLÔMES CONCERNANT LEUR SITUATION D'EMPLOI

### Degré de satisfaction des diplômés concernant la situation de leur emploi

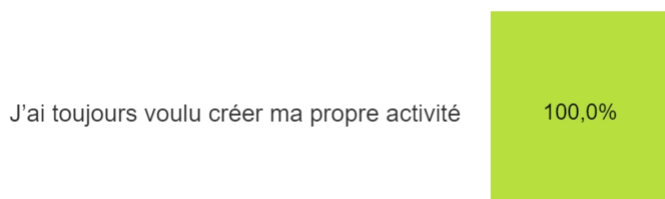


### Raisons d'Insatisfaction



## AUTO-EMPLOI

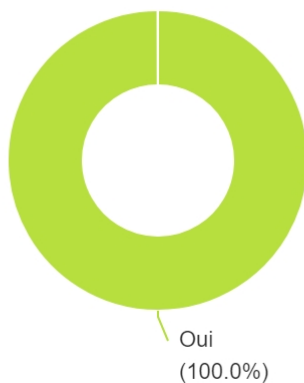
### Raisons pour lesquelles les diplômés optent de créer leur propre activité



### Rapport Auto-emploi et domaine d'études



### Utilisation des compétences universitaires acquises lors de la gestion de l'auto emploi



### Importance de l'impact de la formation sur la création du propre emploi

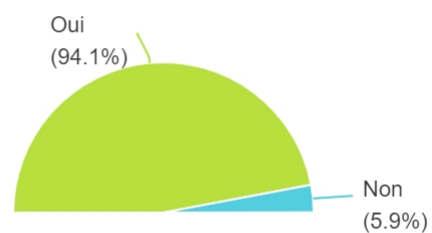


# STAGE

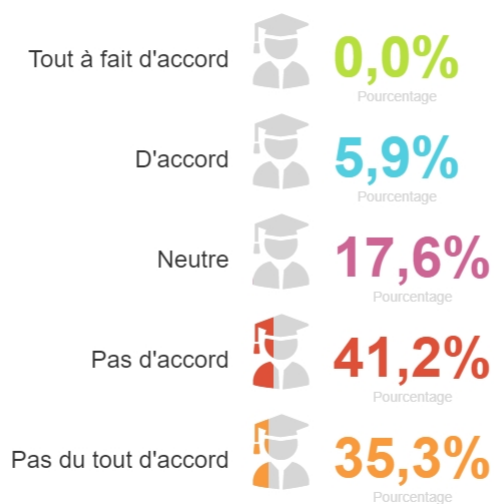
Aviez-vous effectué un stage de fin d'études ?



Ce stage de fin d'études était-il en adéquation avec votre formation ?



## Utilité de Stage de fin d'études



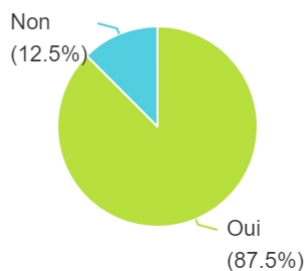
## SUIVI DES DIPLÔMÉS

### cohortes 2018-2019 et 2019-2020

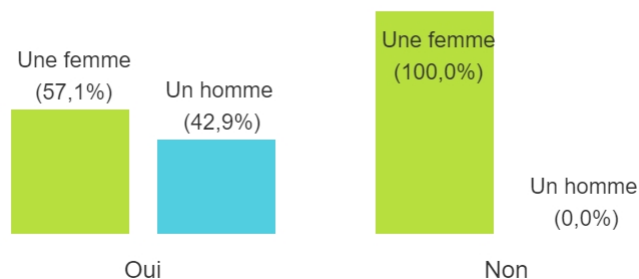
#### Suivi des diplômés de l'année 2019-2020

#### SITUATION DES DIPLÔMÉS SUR LE MARCHÉ DE L'EMPLOI

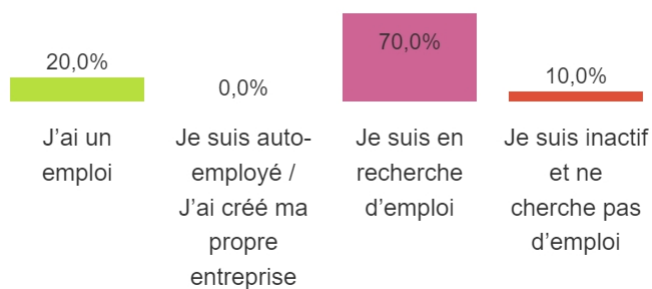
##### Diplômés en situation de recherche d'emploi



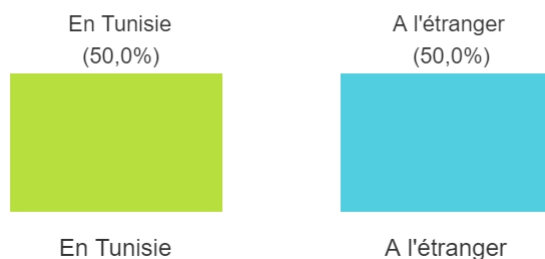
##### Diplômés en situation de recherche d'emploi Par Genre



##### Situation actuelle d'emploi



##### Pays du travail

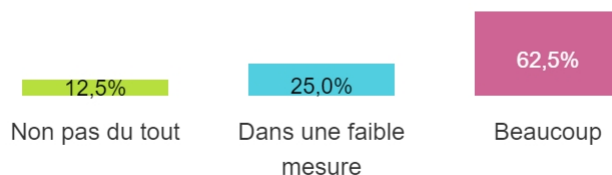


#### CONDITIONS DE RECHERCHE D'EMPLOI

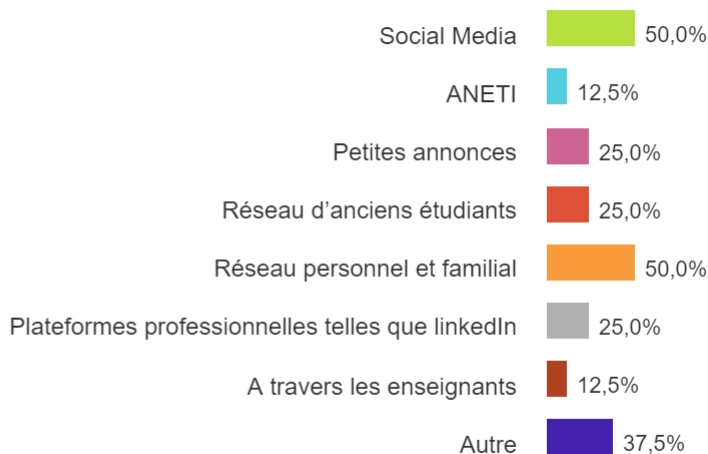
##### Aide de l'université auprès des diplômés pour trouver un emploi



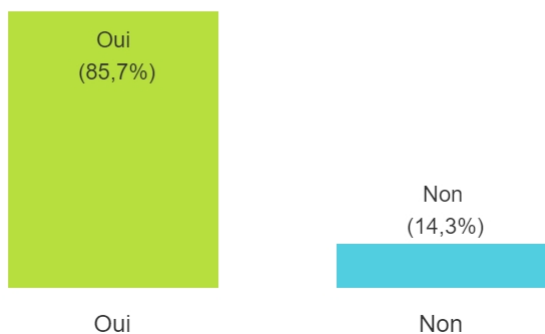
##### Impact de la crise sanitaire de la Covid-19 sur la recherche d'emploi



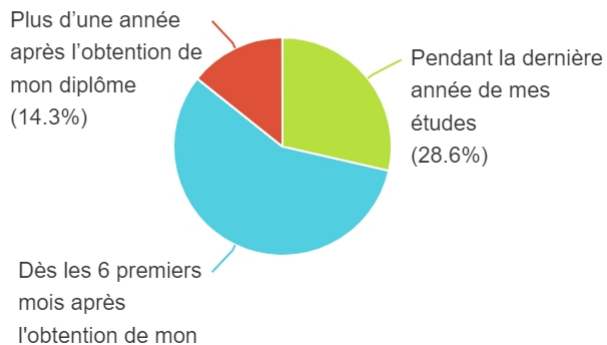
##### Moyens utilisés pour la recherche d'emploi



Diplômés ayant effectué des stages ou de l'intérim faute d'un emploi plus stable Depuis l'obtention du diplôme

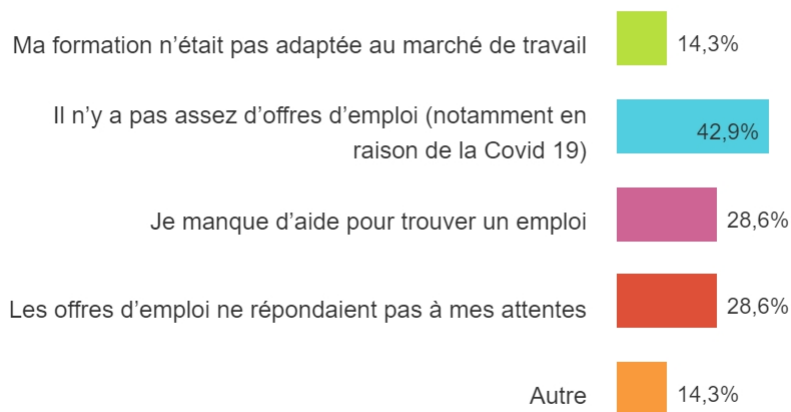


Durée d'obtention d'un emploi



Causes de la non insertion

Cause de la non insertion des diplômés

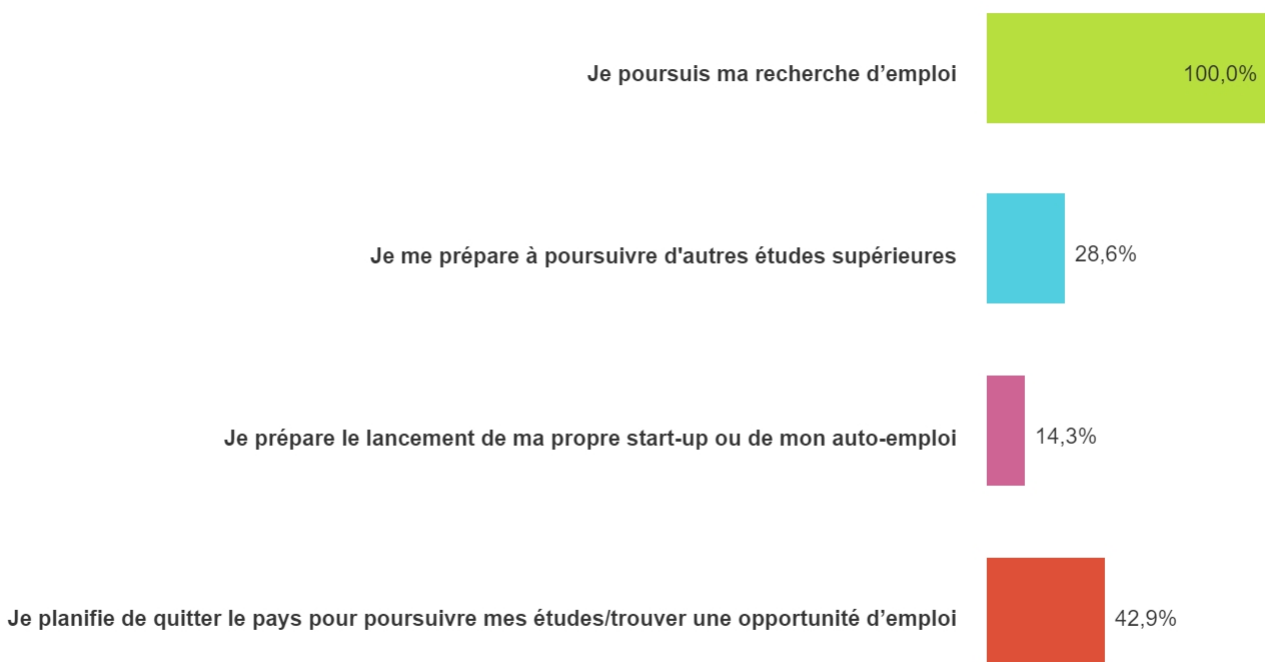


Autre Causes

“ Pas de recrutement ”

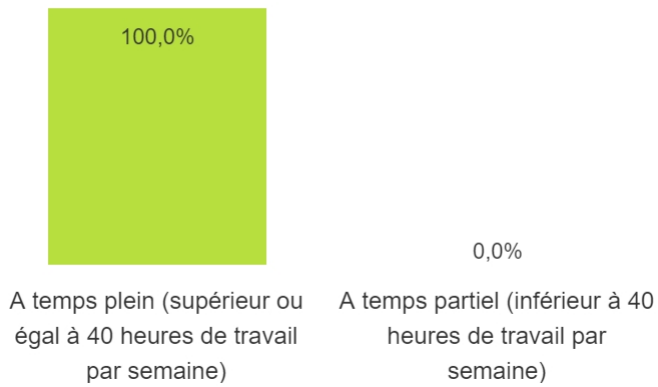
recrutement

Projets à Court Terme

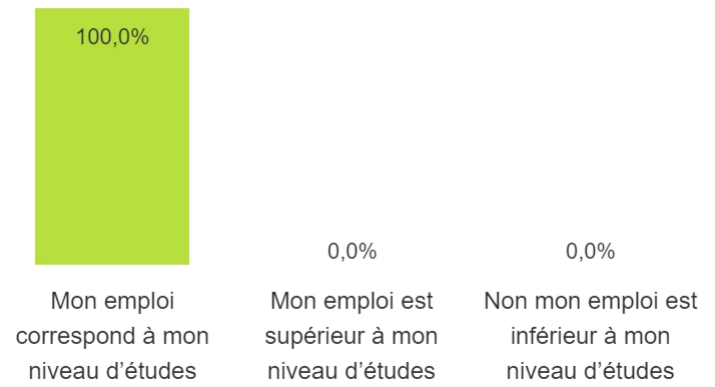




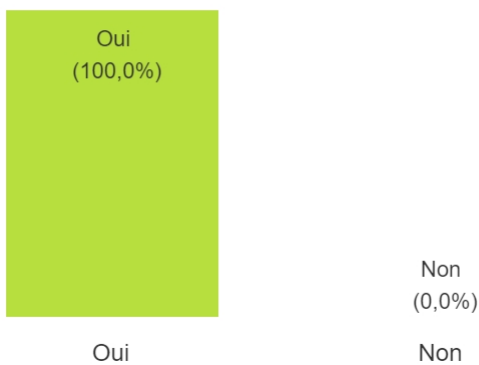
## Type d'emploi



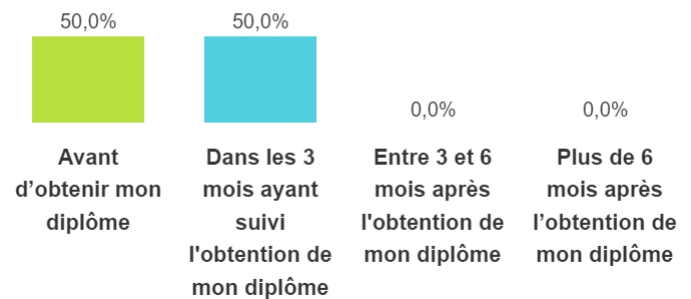
## Correspondance emploi et niveau d'études



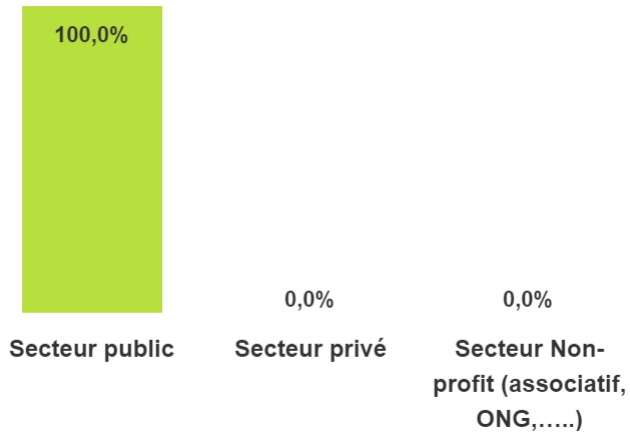
## Correspondance emploi et domaine d'études



## Durée d'obtention de l'emploi



## Secteur d'emploi



## Secteur économique de l'emploi



## DISTRIBUTION DES SALAIRE DES DIPLÔMES

Entre 1001 et 1500 Dinars

100,0%

Degré de satisfaction des diplômés concernant  
la situation de leur emploi

Très satisfait  **0,0%**  
Pourcentage

Satisfait  **100,0%**  
Pourcentage

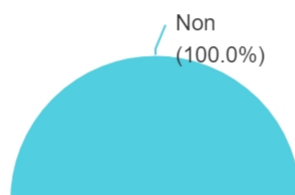
Ni satisfait ni insatisfait  **0,0%**  
Pourcentage

Insatisfait  **0,0%**  
Pourcentage

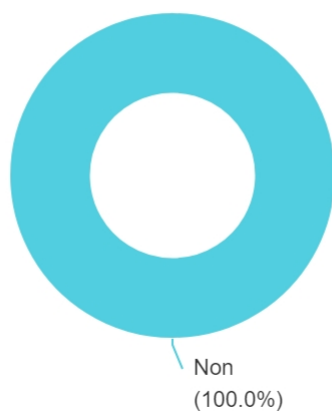
Très insatisfait  **0,0%**  
Pourcentage

Suivi des diplômés ayant déjà répondu à l'enquête de 2021

Situation des diplômés par rapport à leur embauche lors de leur participation à  
l'ancienne enquête



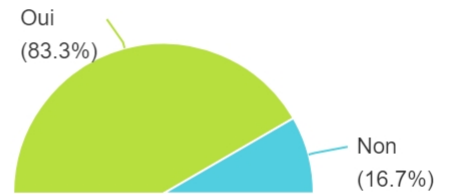
SITUATION ACTUELLE D'AMBAUCHE



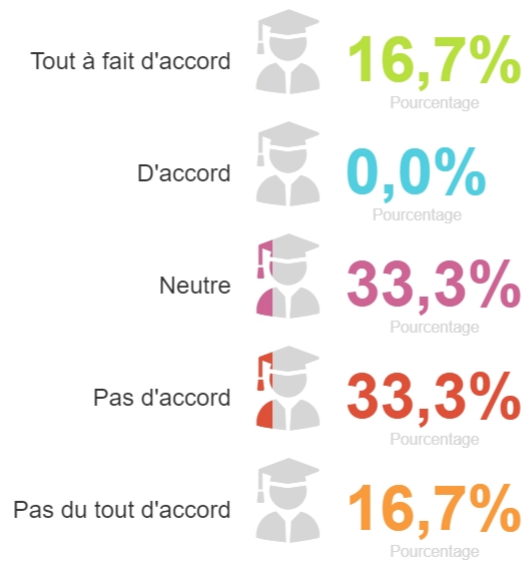
## Part des diplômés ayant effectué un stage de fin d'études



## Adequation stage de fin d'études et formation



## Utilité de Stage de fin d'études



## SUIVI DES DIPLÔMÉS

### cohortes 2018-2019 et 2019-2020

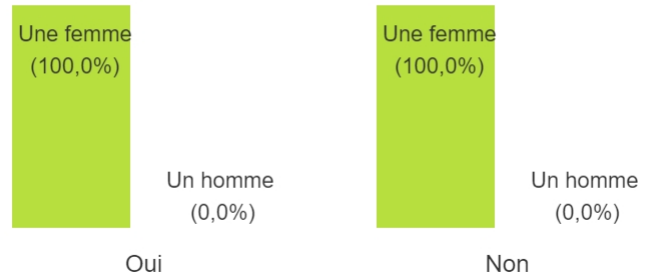
#### Suivi des diplômés de l'année universitaire 2018-2019

#### SITUATION DES DIPLÔMÉS SUR LE MARCHÉ DE L'EMPLOI

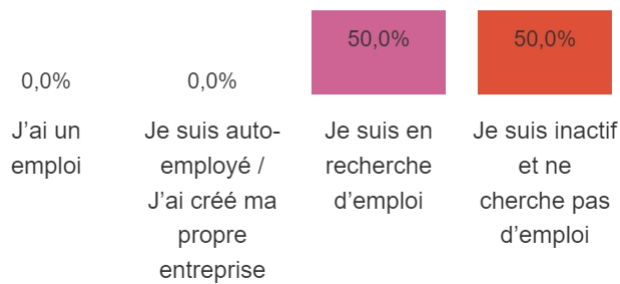
Diplômés en situation de recherche d'emploi



Diplômés en situation de recherche d'emploi Par Genre



Situation actuelle d'emploi

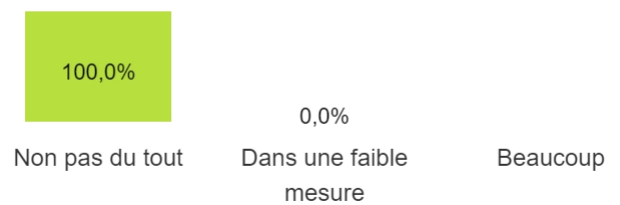


#### CONDITIONS DE RECHERCHE D'EMPLOI

Aide de l'université auprès des diplômés pour trouver un emploi



Impact de la crise sanitaire de la Covid-19 sur la recherche d'emploi

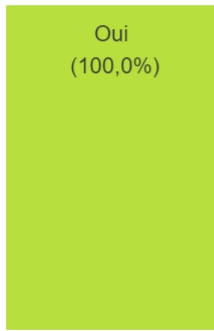


Moyens utilisés pour la recherche d'emploi



Diplômés ayant effectué des stages ou de l'intérim faute d'un emploi plus stable Depuis l'obtention du diplôme

Durée d'obtention d'un emploi



Oui  
(100,0%)

Oui

Non  
(0,0%)

Non




Pendant la dernière  
année de mes  
études

### Causes de la non insertion

Cause de la non insertion des diplômés

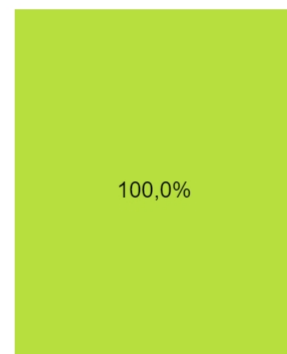
Je manque d'aide pour trouver un emploi



100,0%

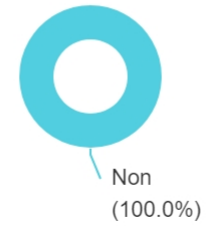
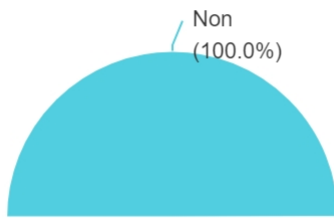
### Projets à Court Terme

Je planifie de quitter le pays pour poursuivre mes études/trouver une opportunité d'emploi



100,0%

Situation des diplômés par rapport à leur embauche lors de leur participation à l'ancienne enquête ?



## STAGE

Part des diplômés ayant effectué un stage de fin d'études



Adequation stage de fin d'études et formation



### Utilité de Stage de fin d'études

